



Auswertung Zusatzbefragungen

Hedingen vereint, Schuleigene Fragen, Schülerinnen und Schüler (Sekundarstufe)

Anzahl Schülerinnen und Schüler, die den Fragebogen ausgefüllt oder teilweise ausgefüllt haben: **N = 95**

Nr.	Wie gut sind deiner Meinung nach die folgenden Aussagen erfüllt?	5 = sehr gut 4 = gut 3 = genügend 2 = schlecht 1 = sehr schlecht	keine Antwort	leer	Anteil "gut" und "sehr gut"	Mittelwert Schule	Tendenz seit letzter Evaluation
SCH S 2004	Wegen der Schulsozialarbeit ist in der Schule eine bessere Stimmung.			0	41%	3.57	k.A.
SCH S 2005	Durch die Unterstützung der Schulsozialarbeit gibt es weniger Vorfälle mit Gewalt und Mobbing in unserer Schule.			0	55%	3.87	k.A.
SCH S 2006	Ich weiss, bei welchen Problemen/Gelegenheiten ich zur Schulsozialarbeiterin gehen kann.			0	81%	4.32	k.A.
SCH S 2007	Die Schulsozialarbeiterin ist auf mein Anliegen eingegangen, hat mich ernst genommen.			0	55%	4.31	k.A.
SCH S 2008	Ich finde das Angebot der Schulsozialarbeit gut.			0	76%	4.28	k.A.
SCH S 2009	Die Schulsozialarbeiterin sollte an der Schule mehr anwesend sein.			0	52%	3.74	k.A.



Hedingen vereint, Schuleigene Fragen, Eltern (Sekundarstufe)

Anzahl Eltern, die den Fragebogen ausgefüllt oder teilweise ausgefüllt haben: **N = 98**

Nr.	Wie gut sind Ihrer Meinung nach die folgenden Aussagen erfüllt?	5 = sehr gut 4 = gut 3 = genügend 2 = schlecht 1 = sehr schlecht	keine Antwort	leer	Anteil "gut" und "sehr gut"	Mittelwert Schule	Tendenz seit letzter Evaluation
ELT S 2005	Ich bin über die Angebote der Schulsozialarbeit an der Schule meines Kindes / meiner Kinder informiert.			4	67%	3.83	k.A.
ELT S 2006	Ich finde, die Schulsozialarbeit trägt wesentlich zu einem guten Schulklima bei.			4	57%	3.98	k.A.
ELT S 2007	Ich finde, die Schulsozialarbeiterin hilft mit, dass es unter den Kindern und Jugendlichen weniger Mobbing und Gewalt gibt.			4	57%	4.09	k.A.
ELT S 2008	Ich denke, die Schulsozialarbeiterin kann Kindern und Jugendlichen bei Schwierigkeiten helfen.			3	63%	4.12	k.A.
ELT S 2009	Ich denke, die Schulsozialarbeiterin kann bei Schwierigkeiten zwischen Lehrpersonen und Eltern helfen.			4	44%	3.67	k.A.
ELT S 2010	Ich finde es wichtig, dass Schulsozialarbeit an der Schule meines Kindes / meiner Kinder angeboten wird.			3	86%	4.40	k.A.



Hedingen vereint, Schuleigene Fragen, Lehrpersonen (Sekundarstufe)

Anzahl Lehrpersonen, die den Fragebogen ausgefüllt oder teilweise ausgefüllt haben: N = 12

Nr.	Wie gut sind Ihrer Meinung nach die folgenden Aussagen erfüllt?	5 = sehr gut 4 = gut 3 = genügend 2 = schlecht 1 = sehr schlecht	keine Antwort	leer	Anteil "gut" und "sehr gut"	Mittelwert Schule	Tendenz seit letzter Evaluation
LP S 2005	Die Schulsozialarbeit beeinflusst das Schulklima positiv.			0	92%	4.36	k.A.
LP S 2006	Die Schulsozialarbeit ist eine gute Einrichtung, um mit Gewalt- und Mobbingfällen umzugehen.			0	100%	4.58	k.A.
LP S 2007	Die Schulsozialarbeit entlastet mich bei sozialen Problemen.			0	92%	4.45	k.A.
LP S 2008	Dank der Schulsozialarbeit kann ich mich vermehrt auf meinen Kernauftrag konzentrieren.			0	75%	4.22	k.A.
LP S 2009	Die Schulsozialarbeiterin konnte mir wesentliche Impulse für eine Gruppen- oder Klassenintervention vermitteln.			0	50%	4.17	k.A.
LP S 2010	Ich empfinde die Zusammenarbeit mit der Schulsozialarbeiterin als produktiv.			0	92%	4.64	k.A.
LP S 2011	Die Stellenprozenzte für die Schulsozialarbeit an unserer Schule beurteile ich als ausreichend.			0	33%	3.33	k.A.



Auswertung Zusatzbefragungen

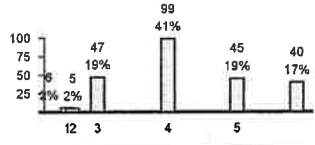
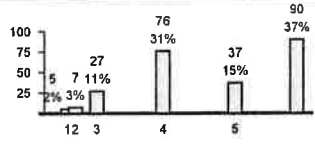
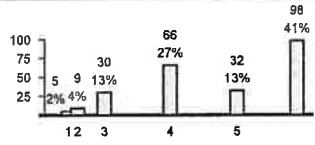
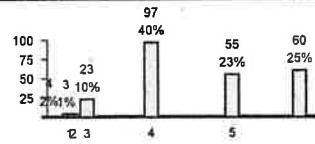
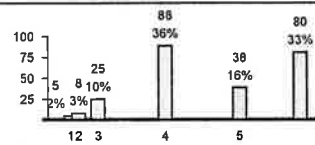
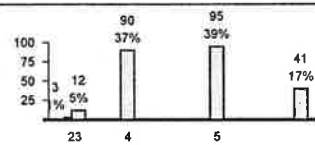
Hedingen vereint, Schuleigene Fragen, Schülerinnen und Schüler (Primarstufe)

Anzahl Schülerinnen und Schüler, die den Fragebogen ausgefüllt oder teilweise ausgefüllt haben: **N = 131**

SCH P 2004	Wegen der Schulsozialarbeit ist in der Schule eine bessere Stimmung.	<table border="1"> <thead> <tr> <th>Rating</th> <th>Count</th> <th>Percentage</th> </tr> </thead> <tbody> <tr> <td>1</td> <td>3</td> <td>2%</td> </tr> <tr> <td>2</td> <td>5</td> <td>4%</td> </tr> <tr> <td>3</td> <td>26</td> <td>20%</td> </tr> <tr> <td>4</td> <td>49</td> <td>37%</td> </tr> <tr> <td>5</td> <td>24</td> <td>18%</td> </tr> <tr> <td>6</td> <td>28</td> <td>20%</td> </tr> </tbody> </table>	Rating	Count	Percentage	1	3	2%	2	5	4%	3	26	20%	4	49	37%	5	24	18%	6	28	20%	0	56%	3.89	k.A.
Rating	Count	Percentage																									
1	3	2%																									
2	5	4%																									
3	26	20%																									
4	49	37%																									
5	24	18%																									
6	28	20%																									
SCH P 2005	Durch die Unterstützung der Schulsozialarbeit gibt es weniger Vorfälle mit Gewalt und Mobbing in unserer Schule.	<table border="1"> <thead> <tr> <th>Rating</th> <th>Count</th> <th>Percentage</th> </tr> </thead> <tbody> <tr> <td>1</td> <td>4</td> <td>3%</td> </tr> <tr> <td>2</td> <td>3</td> <td>2%</td> </tr> <tr> <td>3</td> <td>18</td> <td>14%</td> </tr> <tr> <td>4</td> <td>45</td> <td>34%</td> </tr> <tr> <td>5</td> <td>33</td> <td>25%</td> </tr> <tr> <td>6</td> <td>23</td> <td>18%</td> </tr> </tbody> </table>	Rating	Count	Percentage	1	4	3%	2	3	2%	3	18	14%	4	45	34%	5	33	25%	6	23	18%	0	60%	4.04	k.A.
Rating	Count	Percentage																									
1	4	3%																									
2	3	2%																									
3	18	14%																									
4	45	34%																									
5	33	25%																									
6	23	18%																									
SCH P 2006	Ich weiss, bei welchen Problemen/Gelegenheiten ich zur Schulsozialarbeiterin gehen kann.	<table border="1"> <thead> <tr> <th>Rating</th> <th>Count</th> <th>Percentage</th> </tr> </thead> <tbody> <tr> <td>1</td> <td>2</td> <td>2%</td> </tr> <tr> <td>2</td> <td>8</td> <td>6%</td> </tr> <tr> <td>3</td> <td>52</td> <td>40%</td> </tr> <tr> <td>4</td> <td>53</td> <td>40%</td> </tr> <tr> <td>5</td> <td>14</td> <td>11%</td> </tr> </tbody> </table>	Rating	Count	Percentage	1	2	2%	2	8	6%	3	52	40%	4	53	40%	5	14	11%	0	80%	4.39	k.A.			
Rating	Count	Percentage																									
1	2	2%																									
2	8	6%																									
3	52	40%																									
4	53	40%																									
5	14	11%																									
SCH P 2007	Die Schulsozialarbeiterin ist auf mein Anliegen eingegangen, hat mich ernst genommen.	<table border="1"> <thead> <tr> <th>Rating</th> <th>Count</th> <th>Percentage</th> </tr> </thead> <tbody> <tr> <td>1</td> <td>1</td> <td>1%</td> </tr> <tr> <td>2</td> <td>7</td> <td>5%</td> </tr> <tr> <td>3</td> <td>31</td> <td>24%</td> </tr> <tr> <td>4</td> <td>54</td> <td>41%</td> </tr> <tr> <td>5</td> <td>38</td> <td>29%</td> </tr> </tbody> </table>	Rating	Count	Percentage	1	1	1%	2	7	5%	3	31	24%	4	54	41%	5	38	29%	0	65%	4.54	k.A.			
Rating	Count	Percentage																									
1	1	1%																									
2	7	5%																									
3	31	24%																									
4	54	41%																									
5	38	29%																									
SCH P 2008	Ich finde das Angebot der Schulsozialarbeit gut.	<table border="1"> <thead> <tr> <th>Rating</th> <th>Count</th> <th>Percentage</th> </tr> </thead> <tbody> <tr> <td>1</td> <td>2</td> <td>2%</td> </tr> <tr> <td>2</td> <td>11</td> <td>8%</td> </tr> <tr> <td>3</td> <td>45</td> <td>34%</td> </tr> <tr> <td>4</td> <td>56</td> <td>43%</td> </tr> <tr> <td>5</td> <td>17</td> <td>13%</td> </tr> </tbody> </table>	Rating	Count	Percentage	1	2	2%	2	11	8%	3	45	34%	4	56	43%	5	17	13%	0	77%	4.43	k.A.			
Rating	Count	Percentage																									
1	2	2%																									
2	11	8%																									
3	45	34%																									
4	56	43%																									
5	17	13%																									
SCH P 2009	Die Schulsozialarbeiterin sollte an der Schule mehr anwesend sein.	<table border="1"> <thead> <tr> <th>Rating</th> <th>Count</th> <th>Percentage</th> </tr> </thead> <tbody> <tr> <td>1</td> <td>4</td> <td>3%</td> </tr> <tr> <td>2</td> <td>3</td> <td>2%</td> </tr> <tr> <td>3</td> <td>14</td> <td>11%</td> </tr> <tr> <td>4</td> <td>53</td> <td>40%</td> </tr> <tr> <td>5</td> <td>31</td> <td>24%</td> </tr> <tr> <td>6</td> <td>26</td> <td>20%</td> </tr> </tbody> </table>	Rating	Count	Percentage	1	4	3%	2	3	2%	3	14	11%	4	53	40%	5	31	24%	6	26	20%	0	64%	4.12	k.A.
Rating	Count	Percentage																									
1	4	3%																									
2	3	2%																									
3	14	11%																									
4	53	40%																									
5	31	24%																									
6	26	20%																									

Hedingen vereint, Schuleigene Fragen, Eltern (Primarstufe)

Anzahl Eltern, die den Fragebogen ausgefüllt oder teilweise ausgefüllt haben: **N = 281**

Nr.	Wie gut sind Ihrer Meinung nach die folgenden Aussagen erfüllt?	5 = sehr gut 4 = gut 3 = genügend 2 = schlecht 1 = sehr schlecht keine Antwort	leer	Anteil "gut" und "sehr gut"	Mittelwert Schule	Tendenz seit letzter Evaluation
ELT P 2005	Ich bin über die Angebote der Schulsozialarbeit an der Schule meines Kindes / meiner Kinder informiert.		35	60%	3.91	k.A.
ELT P 2006	Ich finde, die Schulsozialarbeit trägt wesentlich zu einem guten Schulklima bei.		35	47%	3.98	k.A.
ELT P 2007	Ich finde, die Schulsozialarbeiterin hilft mit, dass es unter den Kindern und Jugendlichen weniger Mobbing und Gewalt gibt.		37	41%	3.88	k.A.
ELT P 2008	Ich denke, die Schulsozialarbeiterin kann Kindern und Jugendlichen bei Schwierigkeiten helfen.		37	63%	4.16	k.A.
ELT P 2009	Ich denke, die Schulsozialarbeiterin kann bei Schwierigkeiten zwischen Lehrpersonen und Eltern helfen.		36	52%	4.00	k.A.
ELT P 2010	Ich finde es wichtig, dass Schulsozialarbeit an der Schule meines Kindes / meiner Kinder angeboten wird.		36	76%	4.43	k.A.



Hedingen vereint, Schuleigene Fragen, Lehrpersonen (Primarstufe)

Anzahl Lehrpersonen, die den Fragebogen ausgefüllt oder teilweise ausgefüllt haben: **N = 32**

Nr.	Wie gut sind Ihrer Meinung nach die folgenden Aussagen erfüllt?	5 = sehr gut 4 = gut 3 = genügend 2 = schlecht 1 = sehr schlecht	keine Antwort	leer	Anteil "gut" und "sehr gut"	Mittelwert Schule	Tendenz seit letzter Evaluation
LP P 2005	Die Schulsozialarbeit beeinflusst das Schulklima positiv.			0	91%	4.31	k.A.
LP P 2006	Die Schulsozialarbeit ist eine gute Einrichtung, um mit Gewalt- und Mobbingfällen umzugehen.			0	97%	4.48	k.A.
LP P 2007	Die Schulsozialarbeit entlastet mich bei sozialen Problemen.			0	88%	4.46	k.A.
LP P 2008	Dank der Schulsozialarbeit kann ich mich vermehrt auf meinen Kernauftrag konzentrieren.			0	72%	4.17	k.A.
LP P 2009	Die Schulsozialarbeiterin konnte mir wesentliche Impulse für eine Gruppen- oder Klassenintervention vermitteln.			0	72%	4.22	k.A.
LP P 2010	Ich empfinde die Zusammenarbeit mit der Schulsozialarbeiterin als produktiv.			0	84%	4.41	k.A.
LP P 2011	Die Stellenprozente für die Schulsozialarbeit an unserer Schule beurteile ich als ausreichend.			0	34%	3.46	k.A.